

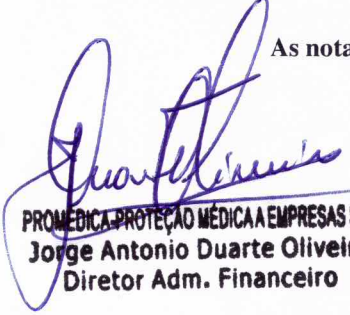
QUADRO II

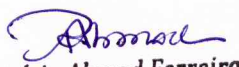
PROMÉDICA - PROTEÇÃO MÉDICA A EMPRESAS S/A

DEMONSTRAÇÃO DO RESULTADO
Exercícios findos em 31 de dezembro de 2024 e 2023
(Em reais, excluídos os centavos)

	Nota	2024	2023
Contraprestações efetivas/prêmios ganhos de plano de assistência à saúde		417.311.331	393.148.249
Receitas com operações de assistência à saúde		429.059.480	402.674.801
Contraprestações líquidas / prêmios retidos		429.059.480	402.674.801
Variação das provisões técnicas de operações de assistência à saúde		(15.622)	50.315
(-) Tributos diretos de operações com planos de assistência à saúde da operadora		(11.732.527)	(9.576.867)
Eventos indenizáveis líquidos / sinistros retidos		(301.421.342)	(281.763.110)
Eventos / sinistros conhecidos ou avisados	16	(302.784.495)	(280.937.868)
Variação da provisão de eventos / sinistros ocorridos e não avisados		1.363.153	(825.242)
Resultado das operações com planos de assistência à saúde		115.889.989	111.385.139
Outras receitas operacionais de plano de assistência à saúde		2.495	3.985
Receitas de assist. à saúde não relacionadas com planos de saúde da operadora		16.966.471	12.981.390
Outras despesas operacionais com plano de assistência à saúde		(4.517.445)	(5.529.553)
Outras despesas operacionais com plano de assistência à saúde		(2.086.989)	(1.976.148)
Programas de promoção da saúde e prevenção de riscos e doenças		(722.120)	(799.332)
Provisão para perdas sobre créditos		(1.708.336)	(2.754.073)
Outras desp. oper. de assist. à saúde não rel. com o plano de saúde da operadora		(12.955.729)	(8.907.485)
Resultado bruto		115.385.781	109.933.476
Despesas de comercialização		(3.425.791)	(3.943.770)
Despesas administrativas	17	(104.421.696)	(104.793.958)
Resultado financeiro líquido		(5.036.454)	(35.038)
Receitas financeiras		6.533.492	9.048.225
Despesas financeiras		(11.569.946)	(9.083.263)
Resultado patrimonial		30.000	42.095
Receitas patrimoniais		30.000	42.095
Resultado antes dos impostos e participações		2.531.840	1.202.805
Imposto de renda	18	(649.115)	(149.129)
Contribuição social	18	(246.462)	(62.964)
Resultado líquido		1.636.263	990.712
Quantidades de ações		72.936.917	72.936.917
Resultado por ação do capital social - (em reais)		R\$ 0,02	R\$ 0,01

As notas explicativas são parte integrante das demonstrações financeiras


PROMÉDICA - PROTEÇÃO MÉDICA A EMPRESAS S.A
Jorge Antonio Duarte Oliveira
Diretor Adm. Financeiro


Patricia Ahmad Ferreira
Contadora CRC-BA 023279/0-0
CPF. 939.112.625-15

QUADRO III

PROMÉDICA - PROTEÇÃO MÉDICA A EMPRESAS S/A


DEMONSTRAÇÃO DO RESULTADO ABRANGENTE


Exercícios findos em 31 de dezembro de 2024 e 2023

(Em reais, excluídos os centavos)

	<u>Nota</u>	<u>2024</u>	<u>2023</u>
Resultado líquido		1.636.263	990.712
Realização do ajuste de avaliação patrimonial		-	-
Resultado abrangente do exercício		<u>1.636.263</u>	<u>990.712</u>

As notas explicativas são parte integrante das demonstrações financeiras


PROMÉDICA - PROTEÇÃO MÉDICA A EMPRESAS S/A
Jorge Antonio Duarte Oliveira
Diretor Adm. Financeiro


Patrícia Ahmad Ferreira
Contadora CRC-BA 023279/O-0
CPF. 939.112.625-15